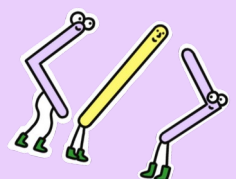
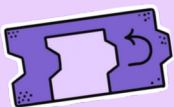
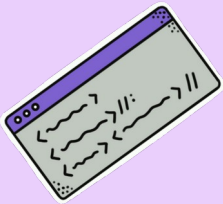
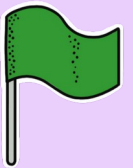





Com fer servir el Kit de comunicació



Materials gràfics

Tipografia: Museo Sans 500 (regular) Museo Sans (italic) i Museo Sans 700 (negreta).
[Descarrega-les aquí.](#)

Bàners per a les xarxes socials: [Pots fer servir aquests bàners](#) per a la difusió del teu espai. Si et cal algun més, demana's-ho!

Logos: [Aquí trobes els logos](#) que cal posar en totes les comunicacions que facis de Code Club, així com una guia.

Díptics: Pots fer servir [aquesta plantilla en Libre Office](#) i afegir la informació en els camps que falten. Et recomanem que la descarreguis primer! També tens una versió en .pdf per a imprimir i deixar al teu espai per a joves i famílies interessades en Code Club.

Xarxes socials del projecte Code Club

Quan facis publicacions sobre el projecte Code Club a les teves xarxes socials, a més d'utilitzar les etiquetes #CodeClubCAT i #ClubsCODI, assegura't de citar els perfils oficials del projecte en les plataformes que corresponguin. Tot seguit, et llistem els perfils socials que hauràs de fer servir:

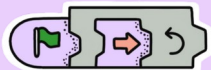
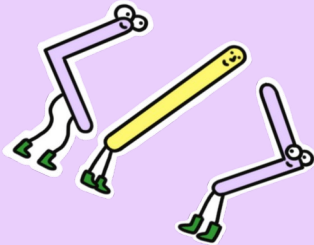
Twitter/X: https://x.com/colectic_coop

Instagram: https://www.instagram.com/colectic_coop

Facebook: <https://www.facebook.com/colectic>

Web de referència: <https://www.codeclubcat.org/> *estem redissenyant el web i ben aviat publicarem una de nova.

Si tens dubtes, escriu a hola@codeclubcat.org



És un projecte de

>>>>>>>
Colectiv Raspberry Pi® FUNDACIÓ BOFILL
>>>>>>>
Educatió per canviar-ho tot

Amb la col·laboració de



Amb el suport de

